



Statistische Berichte

Gemeindefinanzen in Bayern

2. Vierteljahr 2025



L II vj 2/2025
Hrsg. im September 2025
Bestellnr. L2200C 202542

Zeichenerklärung

- 0 mehr als nichts, aber weniger als die Hälfte der kleinsten in der Tabelle nachgewiesenen Einheit
- nichts vorhanden oder keine Veränderung
- / keine Angaben, da Zahlen nicht sicher genug
- Zahlenwert unbekannt, geheimzuhalten oder nicht rechenbar
- ... Angabe fällt später an
- X Tabellenfach gesperrt, da Aussage nicht sinnvoll
- () Nachweis unter dem Vorbehalt, dass der Zahlenwert erhebliche Fehler aufweisen kann
- p vorläufiges Ergebnis
- r berichtigtes Ergebnis
- s geschätztes Ergebnis
- D Durchschnitt
- ≙ entspricht

Auf- und Abrunden

Im Allgemeinen ist ohne Rücksicht auf die Endsummen auf- bzw. abgerundet worden. Deshalb können sich bei der Summierung von Einzelangaben geringfügige Abweichungen zu den ausgewiesenen Endsummen ergeben. Bei der Aufgliederung der Gesamtheit in Prozent kann die Summe der Einzelwerte wegen Rundens vom Wert 100 % abweichen. Eine Abstimmung auf 100 % erfolgt im Allgemeinen nicht.

Publikationsservice

Das Bayerische Landesamt für Statistik veröffentlicht jährlich über 400 Publikationen. Das aktuelle Veröffentlichungsverzeichnis ist im Internet als Datei verfügbar, kann aber auch als Druckversion kostenlos zugesandt werden.


Kostenlos

ist der Download der meisten Veröffentlichungen, z.B. von Statistischen Berichten (PDF- oder Excel-Format).

Kostenpflichtig

sind alle Printversionen (auch von Statistischen Berichten), Datenträger und ausgewählte Dateien (z.B. von Verzeichnissen, von Beiträgen, vom Jahrbuch).

Publikationsservice

 Alle Veröffentlichungen sind im Internet verfügbar unter www.statistik.bayern.de/produkte

Impressum

Statistische Berichte

bieten in tabellarischer Form neuestes Zahlenmaterial der jeweiligen Erhebung. Dieses wird, soweit erforderlich, methodisch erläutert und kurz kommentiert.

Herausgeber, Druck und Vertrieb

Bayerisches Landesamt für Statistik
Nürnberger Straße 95
90762 Fürth

Papier

Gedruckt auf umweltfreundlichem Papier, chlorfrei gebleicht.

Vertrieb

E-Mail vertrieb@statistik.bayern.de
Telefon 0911 98208-6311
Telefax 0911 98208-96638

Auskunftsdienst

E-Mail info@statistik.bayern.de
Telefon 0911 98208-6563
Telefax 0911 98208-96563

© **Bayerisches Landesamt für Statistik, Fürth 2025**
Vervielfältigung und Verbreitung, auch auszugsweise, mit Quellenangabe gestattet.

Hinweis: Diese Druckschrift wird im Rahmen der Öffentlichkeitsarbeit der Bayerischen Staatsregierung herausgegeben. Sie darf weder von Parteien noch von Wahlwerbern oder Wahlhelfern im Zeitraum von fünf Monaten vor einer Wahl zum Zwecke der Wahlwerbung verwendet werden. Dies gilt für Landtags-, Bundestags-, Kommunal- und Europawahlen. Missbräuchlich ist während dieser Zeit insbesondere die Verteilung auf Wahlveranstaltungen, an Informationsständen der Parteien sowie das Einlegen, Aufdrucken und Aufkleben parteipolitischer Informationen oder Werbemittel. Untersagt ist gleichfalls die Weitergabe an Dritte zum Zwecke der Wahlwerbung. Auch ohne zeitlichen Bezug zu einer bevorstehenden Wahl darf die Druckschrift nicht in einer Weise verwendet werden, die als Parteinahme der Staatsregierung zugunsten einzelner politischer Gruppen verstanden werden könnte. Den Parteien ist es gestattet, die Druckschrift zur Unterrichtung ihrer eigenen Mitglieder zu verwenden.

Inhaltsverzeichnis

Vorbemerkungen	4
Tabellenteil: Ergebnisse der Gemeinden und Gemeindeverbände (Gv)	5
1. Ausgewählte Einnahmen und Ausgaben der Gemeinden und Gemeindeverbände in Bayern	6
2. Bauausgaben der Gemeinden und Gemeindeverbände in Bayern 2023 bis 2025 nach Aufgabenbereichen	7
3. Stand und Bewegung der Schulden der Gemeinden und Gemeindeverbände in Bayern	8
4. Steuereinnahmen der Gemeinden in Bayern nach Gemeindegrößenklassen	9
5. Einnahmen der Gemeinden und Gemeindeverbände in Bayern nach Arten und Gebietskörperschaftsgruppen im 2. Vierteljahr 2025	10
6. Ausgaben der Gemeinden und Gemeindeverbände in Bayern nach Arten und Gebietskörperschaftsgruppen im 2. Vierteljahr 2025	11
7. Einnahmen der Gemeinden und Gemeindeverbände in Bayern nach Arten und Gebietskörperschaftsgruppen im 1. bis 2. Vierteljahr 2025	12
8. Ausgaben der Gemeinden und Gemeindeverbände in Bayern nach Arten und Gebietskörperschaftsgruppen im 1. bis 2. Vierteljahr 2025	13
9. Gewogene Realsteuerdurchschnittshebesätze in Bayern nach Regierungsbezirken und Gemeindegrößenklassen im 2. Vierteljahr 2025	14

Vorbemerkungen

Rechtsgrundlage

Der vorliegende Statistische Bericht enthält die Ergebnisse aus der Vierteljahresstatistik der Kommunalfinanzen. Der Erhebung liegt das Gesetz über die Statistiken der öffentlichen Finanzen und des Personals im öffentlichen Dienst - FPStatG - in seiner aktuellen Fassung zugrunde. Danach sind vierteljährlich die Ist-Einnahmen und Ist-Ausgaben sowie der Schuldenstand zum Quartalsende nach Hauptschuldenarten zu erfassen.

Allgemeines

Die vierteljährliche Erfassung der kassenmäßigen Finanzvorfälle erstreckt sich jeweils auf den Gesamthaushalt der 2 056 Gemeinden, 71 Landkreise, 7 Bezirke, 311 Verwaltungsgemeinschaften sowie der Zweckverbände des Staatssektors. Der Erhebungsumfang entspricht der Gruppierungsübersicht gemäß Anlage 4 (Gruppierungsübersicht) bzw. 4a (Zuordnungsvorschriften) zur Kommunalhaushaltsverordnung. Bei den Bauausgaben erfolgt eine Aufgliederung nach 12 Bereichen. Wie bisher werden darüber hinaus Hebe- bzw. Umlagesätze gesondert erfragt.

Bei einem Vergleich von Ergebnissen der Vierteljahres- und Jahresrechnungsstatistik muß berücksichtigt werden, daß in der vierteljährlichen Kassenstatistik eine Abgrenzung nach Stichtagen vorgenommen wird. Die vorliegende Veröffentlichung enthält somit die im jeweiligen Berichtszeitraum kassenmäßig verbuchten Einnahmen und Ausgaben der bayerischen Gemeinden/Gv unabhängig von ihrer rechnungsmäßigen Zuordnung. Die nach Ablauf eines Kalenderjahres vorgenommenen Abschlußbuchungen werden in der Regel beim kassenmäßigen Nachweis erst im 1. Quartal des folgenden Jahres angegeben, bei der Jahresrechnungsstatistik dagegen noch im abgelaufenen Kalenderjahr.

Neben der frühzeitigen Information über die Entwicklung der kommunalen Finanzen dienen die Ergebnisse der Vierteljahresstatistik auch zur Berechnung der Steuerkraftzahlen im kommunalen Finanzausgleich.

Erläuterungen

Realsteuer-Istaufkommen

Bruttoeinnahmen aus der Grundsteuer A, der Grundsteuer B und der Gewerbesteuer nach den Ergebnissen der Vierteljahresstatistik.

Gewogener Durchschnittshebesatz

Für Gruppen von Gemeinden (z. B. eines Landkreises) werden für jede Realsteuerart "gewogene Durchschnittshebesätze" nach der Formel

$$\frac{\text{Summe der Istaufkommen} \times 100}{\text{Summe der Grundbeträge}}$$

ermittelt.

Grundbetrag

Das Realsteuer-Istaufkommen läßt noch keine Rückschlüsse auf die Steuerkraft einer Gemeinde zu, da die Hebesätze der einzelnen Gebietskörperschaften stark variieren. Um eine vergleichbare Größe zu erhalten, wird für jede Realsteuerart und für jede Gemeinde ein Grundbetrag nach der Formel

$$\frac{\text{Istaufkommen} \times 100}{\text{Hebesatz}}$$

festgestellt.

Gemeindeanteil an der Einkommensteuer

Nach § 1 des Gemeindefinanzreformgesetzes in seiner aktuellen Fassung erhalten die Gemeinden 15 % des Aufkommens an Lohnsteuer und veranlagter Einkommensteuer sowie 12 % des Aufkommens aus der Abgeltungssteuer.

Gemeindeanteil an der Umsatzsteuer

Gemäß Artikel 11 des Gesetzes zur Fortsetzung der Unternehmenssteuerreform von 29.10.1997 (BGBl I S. 2590) erhalten die Gemeinden ab 1998 2,2 % des Aufkommens an der Umsatzsteuer.

Gewerbesteuerumlage

Die Gemeinden haben gemäß § 6 des Gemeindefinanzreformgesetzes aus ihrem Gewerbesteueraufkommen eine Gewerbesteuerumlage an das Land und an den Bund abzuführen. Die Umlage wird in der Weise ermittelt, daß das Gewerbesteueraufkommen durch den von der Gemeinde festgesetzten Hebesatz geteilt und mit einem Vervielfältiger multipliziert wird.

Gemeinden und Gemeindeverbände (Gemeinden/Gv)

Mit dieser regionalen Angabe sind die kreisangehörigen Gemeinden (2031), die kreisfreien Städte (25), die Landkreise (71) und Bezirke (7) zusammengefasst.

Tabellenteil

Ergebnisse der Gemeinden und Gemeindeverbände

1. Ausgewählte Einnahmen und Ausgaben ¹⁾ der Gemeinden und Gemeindeverbände ²⁾ in Bayern

Einnahme- bzw. Ausgabeart	2024			2025		Zu- bzw. Abnahme 2. Vj. 2025 gegenüber	
	2. Vj.	3. Vj.	4. Vj.	1. Vj.	2. Vj.	2. Vj. 24	1. Vj. 25
	Millionen Euro					%	
Steuern und steuerähnliche Einnahmen (netto)	6 348	6 633	9 049	3 945	6 825	7,5	73,0
Einnahmen aus Verwaltung und Betrieb	1 791	2 273	1 798	1 753	1 855	3,6	5,8
Allgemeine und laufende Zuweisungen, Zinseinnahmen	7 452	7 935	8 696	7 562	8 178	9,7	8,1
Einnahmen der laufenden Rechnung ³⁾	12 223	13 344	16 166	9 710	13 268	8,5	36,6
Einnahmen aus der Veräußerung von Vermögen	165	173	292	209	227	37,6	8,6
Zuweisungen für Investitionen und Investitions- förderungsmaßnahmen	621	1 455	1 717	787	788	26,9	0,1
Sonstige Einnahmen der Kapitalrechnung	-	-	2	1	-	x	x
Einnahmen der Kapitalrechnung ³⁾	761	1 592	1 936	959	992	30,4	3,4
Gesamteinnahmen (ohne besondere Finanzierungsvorgänge) ³⁾	12 984	14 936	18 102	10 669	14 260	9,8	33,7
Personalausgaben	3 549	3 519	4 368	3 731	3 651	2,9	- 2,1
Sächlicher Verwaltungs- und Betriebsaufwand	2 440	2 750	2 848	2 858	2 527	3,6	- 11,6
Zinsausgaben	93	101	124	96	112	20,4	16,7
Zuweisungen und Zuschüsse für laufende Zwecke	5 983	6 263	6 576	6 001	6 317	5,6	5,3
Leistungen der Sozialhilfe	892	897	850	958	935	4,8	- 2,4
Sonstige soziale Leistungen	1 711	1 714	1 630	1 938	1 844	7,8	- 4,9
Ausgaben der laufenden Rechnung ³⁾	11 301	11 748	13 020	12 032	11 796	4,4	- 2,0
Baumaßnahmen	2 115	2 431	3 023	1 733	2 164	2,3	24,9
Sonstige Ausgaben der Kapitalrechnung	968	1 634	1 569	867	951	- 1,8	9,7
Ausgaben der Kapitalrechnung ³⁾	3 057	4 029	4 516	2 562	3 091	1,1	20,6
Gesamtausgaben (ohne besondere Finanzierungsvorgänge) ³⁾	14 359	15 777	17 536	14 594	14 887	3,7	2,0
Finanzierungssaldo ⁴⁾	- 1 374	- 841	566	- 3 924	- 628	x	x
Besondere Finanzierungsvorgänge							
Einnahmen	823	880	5 814	1 418	1 162	41,2	- 18,1
dav. Einnahmen aus Krediten	823	880	1 359	1 418	1 162	41,2	- 18,1
Entnahmen aus Rücklagen	-	-	4 454	-	-	x	x
Ausgaben	345	386	4 500	373	354	2,6	- 5,1
dar. Schuldentilgung	345	386	465	373	354	2,6	- 5,1
Zuführung an Rücklagen	-	-	4 035	-	-	x	x

¹⁾ Ohne haushaltstechnische Verrechnungen und Leistungen für Auftragsangelegenheiten (Zivilschutz, Ausbildungsförderung, Wohngeld).-²⁾ Mit Verwaltungsgemeinschaften und ohne kaufmännisch buchende Krankenhäuser.-³⁾ Bereinigt um Zahlungen von gleicher Ebene.-⁴⁾ Gesamteinnahmen minus Gesamtausgaben.

2. Bauausgaben der Gemeinden/Gv in Bayern 2023 bis 2025 nach Aufgabenbereichen

Vierteljahr	Bauausgaben insgesamt	darunter					
		Schulen	Straßen	Abwasser- beseitigung	Abfall- beseitigung	Verkehrs- und Versorgungs- unternehmen	
		1 000 Euro					
Kreisfreie Städte							
2023	1. Vj.	348 492	167 117	26 407	3 103	137	186
	2. Vj.	448 103	216 869	38 995	6 356	278	259
	3. Vj.	519 619	240 673	51 311	7 435	309	458
	4. Vj.	667 250	299 082	79 152	10 567	571	330
2024	1. Vj.	495 170	217 630	33 009	3 067	502	162
	2. Vj.	504 241	230 620	41 923	4 394	1 081	93
	3. Vj.	586 099	253 898	69 435	7 531	1 517	281
	4. Vj.	770 322	288 517	85 898	11 841	1 078	522
2025	1. Vj.	542 200	193 968	42 610	4 215	904	365
	2. Vj.	576 830	266 888	57 838	6 063	679	46
Kreisangehörige Gemeinden							
2023	1. Vj.	955 364	137 276	135 556	94 627	2 669	63 480
	2. Vj.	1 313 943	166 173	232 313	142 622	1 773	91 800
	3. Vj.	1 519 516	203 111	291 684	164 528	3 667	94 099
	4. Vj.	1 836 385	229 045	400 207	195 788	5 543	146 312
2024	1. Vj.	958 658	134 238	145 610	95 099	1 802	70 045
	2. Vj.	1 348 226	173 435	257 192	160 037	2 999	93 111
	3. Vj.	1 546 155	192 391	314 212	173 211	3 526	111 018
	4. Vj.	1 877 439	209 823	395 821	212 820	5 977	155 188
2025	1. Vj.	980 270	132 506	149 317	105 861	2 897	73 098
	2. Vj.	1 327 556	166 740	231 569	161 871	2 053	103 947
Landkreise							
2023	1. Vj.	162 600	95 351	23 277	-	1 997	89
	2. Vj.	217 776	128 625	42 419	-	1 905	310
	3. Vj.	280 791	137 407	75 866	-	2 508	328
	4. Vj.	314 039	152 886	85 188	-	5 924	507
2024	1. Vj.	178 118	100 339	25 764	-	3 445	141
	2. Vj.	247 473	128 555	43 907	-	3 083	829
	3. Vj.	275 852	136 362	74 677	-	3 278	608
	4. Vj.	337 759	183 843	83 468	-	5 313	2 910
2025	1. Vj.	197 232	121 307	24 870	-	3 117	749
	2. Vj.	243 656	144 867	40 776	-	3 486	136
Bezirke							
2023	1. Vj.	5 399	2 327	-	-	-	-
	2. Vj.	5 946	1 388	-	-	-	-
	3. Vj.	7 660	2 376	-	-	-	-
	4. Vj.	9 044	3 539	-	-	-	-
2024	1. Vj.	8 073	2 977	-	-	-	-
	2. Vj.	8 027	2 936	-	-	-	-
	3. Vj.	9 184	4 127	-	-	-	-
	4. Vj.	12 423	6 896	-	-	-	-
2025	1. Vj.	7 956	4 511	-	-	-	-
	2. Vj.	9 406	3 556	-	-	-	-
Gemeinden und Gemeindeverbände insgesamt							
2023	1. Vj.	1 471 856	402 070	185 240	97 730	4 803	63 755
	2. Vj.	1 985 768	513 055	313 727	148 978	3 956	92 370
	3. Vj.	2 327 585	583 567	418 861	171 963	6 484	94 884
	4. Vj.	2 826 718	684 552	564 547	206 355	12 039	147 149
2024	1. Vj.	1 640 019	455 183	204 383	98 166	5 749	70 348
	2. Vj.	2 107 967	535 547	343 023	164 431	7 163	94 034
	3. Vj.	2 417 289	586 778	458 323	180 742	8 322	111 906
	4. Vj.	2 997 943	689 078	565 187	224 660	12 368	158 620
2025	1. Vj.	1 727 658	452 292	216 796	110 076	6 918	74 212
	2. Vj.	2 157 448	582 051	330 184	167 935	6 218	104 129

**3. Stand und Bewegung der Schulden der Gemeinden und Gemeindeverbände in Bayern
im 2. Vierteljahr 2025**

Art der Schulden Zeitraum	Gemeinden und Gemeinde- verbände ¹⁾	davon				außerdem
		kreis- freie Städte	kreis- angehörige Gemeinden	Land- kreise	Bezirke	Verwal- tungs- gemein- schaften
		1 000 EUR				
Schulden am Kreditmarkt und bei öffentlichen Haushalten						
Stand am 31. März	19 054 130	9 592 599	7 587 093	1 806 993	67 445	73 189
Aufnahme 2. Vierteljahr	1 157 807	724 265	284 354	132 074	17 114	4 817
Tilgung 2. Vierteljahr	350 714	121 336	185 058	42 503	1 817	3 754
Berichtigungen, sonstige Zu- und Abgänge	66 501	-	46 695	19 806	-	4 522
Stand am 30. Juni	19 927 724	10 195 528	7 733 084	1 916 370	82 742	78 774
EUR je Einwohner	1509,45	2605,55	832,50	206,31	6,27	38,56
Veränderung gegenüber 31. März in %	4,58	6,29	1,92	6,05	22,68	7,63
davon Schulden am Kreditmarkt u. ä.						
Stand am 31. März	19 010 654	9 591 849	7 547 758	1 803 721	67 326	72 689
Aufnahme 2. Vierteljahr	1 155 616	724 265	282 163	132 074	17 114	4 817
Tilgung 2. Vierteljahr	350 331	121 333	184 678	42 503	1 817	3 746
Berichtigungen, sonstige Zu- und Abgänge	67 678	-	47 874	19 805	- 1	4 523
Stand am 30. Juni	19 883 617	10 194 781	7 693 117	1 913 097	82 622	78 283
EUR je Einwohner	1506,11	2605,36	828,20	205,95	6,26	38,32
Veränderung gegenüber 31. März in %	4,59	6,29	1,93	6,06	22,72	7,70
Schulden bei öffentlichen Haushalten						
Stand am 31. März	43 475	749	39 334	3 273	119	500
Aufnahme 2. Vierteljahr	2 190	-	2 190	-	-	-
Tilgung 2. Vierteljahr	382	3	379	-	-	8
Berichtigungen, sonstige Zu- und Abgänge	- 1 177	1	- 1 178	-	-	-
Stand am 30. Juni	44 106	747	39 967	3 273	119	492
EUR je Einwohner	3,34	0,19	4,30	0,35	0,01	0
Veränderung gegenüber 31. März in %	1,45	-0,27	1,61	0,00	0,00	0,00
Außerdem:						
Kassenkredite						
Stand am 31. März	698 663	175 655	273 332	108 419	141 257	9 284
Stand am 30. Juni	914 426	171 059	251 266	106 489	385 612	9 401
Wertpapiersschulden						
Stand am 31. März	420 957	420 957	-	-	-	-
Stand am 30. Juni	420 957	420 957	-	-	-	-

¹⁾ Ohne Verwaltungsgemeinschaften.

4. Steuereinnahmen der Gemeinden in Bayern nach Gemeindegrößenklassen und Quartalen

Gemeindegrößenklasse Vierteljahr	Grundsteuer		Gewerbsteuer			Gemeindeanteil an der		Hunde- steuer	Zweit- wohn.- steuer und sonstige Steuern	Ge- meinde- steuern ins- gesamt
	A	B	brutto	Umlage	netto	Ein- kommen- steuer	Umsatz- steuer			
	1 000 Euro									

2. Vierteljahr 2025

Kreisfreie Städte mit . . . Einwohnern

500 000 oder mehr	90	144 644	1 021 489	85 423	936 067	506 965	106 396	2 033	7 147	1 703 342
200 000 bis unter 500 000	58	18 127	65 156	4 303	60 853	53 136	10 051	60	449	142 734
100 000 bis unter 200 000	77	38 742	148 103	12 522	135 581	144 413	30 584	230	24	349 650
50 000 bis unter 100 000	66	25 727	127 681	12 827	114 854	99 132	20 167	224	119	260 289
unter 50 000	107	17 644	97 571	7 456	90 115	69 071	13 063	263	-	190 263
zusammen	399	244 885	1 460 000	122 530	1 337 470	872 716	180 261	2 810	7 738	2 646 279

Kreisangehörige Gemeinden mit . . . Einwohnern

50 000 oder mehr	21	3 681	12 022	1 095	10 927	12 395	1 718	9	-	28 751
20 000 bis unter 50 000	527	51 547	277 443	31 143	246 300	281 592	36 298	1 122	945	618 332
10 000 bis unter 20 000	1 975	90 090	587 127	54 530	532 597	441 145	63 294	1 440	436	1 130 977
5 000 bis unter 10 000	4 102	91 145	480 475	45 323	435 152	463 258	44 691	2 225	5 185	1 045 759
3 000 bis unter 5 000	3 499	58 065	294 703	28 088	266 615	328 479	25 236	1 853	2 987	686 735
1 000 bis unter 3 000	5 164	55 515	221 922	21 098	200 824	319 816	18 932	1 833	2 316	604 400
unter 1 000	722	4 102	35 830	1 840	33 990	21 917	1 181	146	569	62 627
zusammen	16 010	354 146	1 909 521	183 116	1 726 405	1 868 602	191 350	8 629	12 438	4 177 581
Gemeinden insgesamt	16 409	599 031	3 369 522	305 646	3 063 875	2 741 319	371 611	11 439	20 176	6 823 860

1. Halbjahr 2025

Kreisfreie Städte	664	418 261	3 075 729	85 362	2 990 367	876 750	187 727	11 557	10 726	4 496 051
Kreisangeh. Gemeinden	29 439	647 915	3 651 170	197 694	3 453 477	1 877 239	199 276	26 811	38 947	6 273 103
Gemeinden insgesamt	30 103	1 066 176	6 726 899	283 056	6 443 843	2 753 989	387 003	38 368	49 673	10 769 154

Gemeindesteuereinnahmen nach Quartalen

2023 1. Vierteljahr	20 118	437 614	3 109 301	- 347	3 109 648	417 210	4 007	26 054	24 434	4 039 086
2023 2. Vierteljahr	24 370	561 132	3 113 758	289 867	2 823 891	2 386 774	353 148	10 699	19 176	6 179 190
2023 3. Vierteljahr	22 421	480 195	3 017 834	289 647	2 728 187	2 278 285	331 800	1 688	8 463	5 851 039
2023 4. Vierteljahr	19 373	430 899	3 816 433	578 116	3 238 317	4 770 869	723 824	983	4 643	9 188 907
2024 1. Vierteljahr	20 203	443 161	3 088 019	57 898	3 030 121	27 784	- 5 366	26 459	26 400	3 568 761
2024 2. Vierteljahr	23 467	555 156	3 187 880	291 189	2 896 691	2 488 677	353 199	11 478	18 207	6 346 876
2024 3. Vierteljahr	23 639	498 761	3 634 277	294 873	3 339 404	2 412 956	345 138	2 307	10 658	6 632 862
2024 4. Vierteljahr	19 331	436 871	3 364 490	705 345	2 659 145	5 202 544	725 266	943	5 125	9 049 225
2025 1. Vierteljahr	13 694	467 145	3 357 378	- 22 590	3 379 968	12 671	15 392	26 928	29 497	3 945 295
2025 2. Vierteljahr	16 409	599 031	3 369 522	305 646	3 063 875	2 741 319	371 611	11 439	20 176	6 823 860

**5. Einnahmen der Gemeinden/Gv in Bayern nach Arten und Gebietskörperschaftsgruppen
im 2. Vierteljahr 2025**

Gruppierungs- nummer	Art der Einnahmen	Gemeinden und Ge- meindeverbände ¹⁾		davon				außer- dem
		Betrag	Verän- derung gegen- über dem 2. Vj. 2024	kreis- freie Städte	kreis- an- gehörige Ge- meinden	Land- kreise	Bezirke	Verwal- tungs- gemein- schaften
		1 000 EUR	%	1 000 EUR				
000-032 (./. 810)	Einnahmen des Verwaltungshaushalts Steuern und steuerähnliche Einnahmen ²⁾	6 824 541	7,5	2 646 279	4 177 750	513	-	-
	Schlüssel-, Bedarfszuweisungen, sonstige allgemeine Zuweisungen							
060	vom Bund	-	-	-	-	-	-	-
041,051,061,081	vom Land	1 841 598	9,1	467 002	757 056	617 540	-	9 492
062,063	von Gemeinden und Gemeindever- bänden, Verwaltungsgemeinschaften	-	-	-	-	-	-	-
072	Allgemeine Umlagen von Gemeinden	3 259 398	6,4	-	-	1 880 619	1 378 779	118 884
092	Leistungen des Landes aus d. Umsetzung des Vierten Gesetzes für moderne Dienstleistungen am Arbeitsmarkt	-	-	-	-	-	-	-
10,11,12	Verwaltungs- und Benutzungsgebühren, zweckgebundene Abgaben	1 090 818	12,3	254 691	713 352	118 566	4 209	10 121
13-15,21, 22,24-26	Übrige Verwaltungs- und Betriebsein- nahmen, Gewinnanteile, Konzessions- abgaben, Ersatz sozialer Leistungen, weitere Finanzeinnahmen	752 046	- 7,1	228 949	338 152	75 967	108 977	1 889
	Erstattungen von Ausgaben des Verwaltungs- haushalts, Zuweisungen und Zuschüsse für lfd. Zwecke, Zinseinnahmen, Schuldendienst.							
160,170,200,230	vom Bund, LAF, ERP-Sondervermögen ³⁾	156 077	7	90 173	- 3	5 243	60 664	-
161,171,201,231	vom Land ³⁾	1 932 997	17,7	615 937	706 509	339 199	271 352	3 448
162,172,202,232	von Gemeinden und Gemeindeverbänden	197 737	6,8	49 065	54 762	81 529	12 382	13 405
163,164,173,174, 203,204,233,234	vom sonstigen öffentlichen Bereich	19 701	- 26,0	485	11 939	6 955	322	1 755
165-168,175-178, 205-208,235-238	von anderen Bereichen	346 091	6,4	182 685	73 806	79 388	10 212	790
169,209	innere Verrechnungen, Zinsen aus inneren Darlehen	377 675	42,5	102 081	256 274	14 939	4 381	213
	Aufgabenbezogene Leistungsbeteiligungen							
191	bei Leistungen für Unterkunft und Heizung	229 875	22,8	119 723	-	110 152	-	-
192	zur Sicherung des Lebensunterhalts	44 065	- 6,6	19 203	-	24 862	-	-
193	zur Eingliederung von Arbeitsuchenden	2 625	- 15,9	951	-	1 674	-	-
270-275	Kalkulatorische Einnahmen	231 055	13,5	3 582	216 597	9 072	1 804	810
280-289	Zuführung vom Vermögenshaushalt	-	-	-	-	-	-	-
295	Ist-Überschuß des Verwaltungshaushalts	-	X	-	-	-	-	-
	Verwaltungshaushalt zusammen	17 306 301	8,8	4 780 806	7 306 195	3 366 217	1 853 083	160 808
	Einnahmen des Vermögenshaushalts							
300-309	Zuführung vom Verwaltungshaushalt	-	-	-	-	-	-	-
310-319	Entnahmen aus Rücklagen	-	-	-	-	-	-	-
322-328	Rückflüsse von Darlehen	45 316	- 2,1	20 275	14 035	10 821	186	25
33,340,345	Einnahmen aus der Veräußerung von Vermögen	227 209	38,3	41 924	163 727	21 577	- 19	17
35	Beiträge und ähnliche Entgelte	117 972	- 0,8	17 255	100 710	7	-	684
	Zuweisungen für Investitionen und Investitionsförderungsmaßnahmen							
360	vom Bund, LAF, ERP-Sondervermögen	-	X	-	-	-	-	-
361	vom Land	570 825	42,3	94 317	428 591	47 482	436	1 305
362	von Gemeinden und Gemeindeverbänden	21 477	6,4	419	13 031	6 792	1 235	2 588
363,364	vom sonstigen öffentlichen Bereich	1 427	- 29,5	452	916	59	-	1
365-368	von anderen Bereichen	26 807	18,7	6 618	19 582	558	50	1
370-379	Einnahmen aus Krediten und inneren Darlehen	1 158 043	40,6	724 265	284 590	132 074	17 114	4 817
392	Durchbuchung von Sollfehlbeträgen	-	X	-	-	-	-	-
395	Ist-Überschuß des Vermögenshaushalts	-	X	-	-	-	-	-
	Vermögenshaushalt zusammen	2 169 076	78,7	905 524	1 025 181	219 369	19 002	9 438
	Einnahmen des Verwaltungs- und Vermögenshaushalts insgesamt	19 475 377	13,8	5 686 330	8 331 376	3 585 586	1 872 085	170 245

¹⁾ Ohne Verwaltungsgemeinschaften. - ²⁾ Nach Abzug der Gewerbesteuerumlage und einschließlich des Gemeindeanteils an der Einkommensteuer. - ³⁾ Ohne Zivilschutz für Rechnung des Bundes, Ausbildungsförderung, Wohngeld.

**6. Ausgaben der Gemeinden/Gv in Bayern nach Arten und Gebietskörperschaftsgruppen
im 2. Vierteljahr 2025**

Gruppierungs- nummer	Art der Ausgaben	Gemeinden und Ge- meindeverbände ¹⁾		davon				außer- dem
		Betrag	Verän- derung gegen- über dem 2. Vj. 2024	kreis- freie Städte	kreis- an- gehörige Ge- meinden	Land- kreise	Bezirke	Verwal- tungs- gemein- schaften
40-46	Ausgaben des Verwaltungshaushalts							
50-662	Personalausgaben	3 547 192	2,9	1 520 291	1 403 319	523 810	99 771	103 639
675-678,718,84	Verwaltungs- und Betriebsaufwand	2 467 573	3,7	867 122	1 137 594	432 611	30 246	38 883
	Erstattungen und Zuschüsse an andere							
	Bereiche, weitere Finanzausgaben	310 355	4,3	167 648	93 968	42 306	6 434	201
680-685	Kalkulatorische Kosten	231 055	13,5	3 582	216 597	9 072	1 804	810
	Erstattungen von Ausgaben des Verwal- tungshaushalts, Zuweisungen- und Zu- schüsse für lfd. Zwecke,Schuldendiensth.							
670-674,710-714, 720-724	an öffentlichen Bereich	616 663	3,5	126 644	228 427	201 975	59 617	2 042
70,715-717,725-728	an andere Bereiche	1 665 982	3,2	683 066	696 844	219 513	66 559	512
679	innere Verrechnungen	377 110	42,6	102 079	256 082	14 567	4 381	213
	Aufgabenbezogene Leistungsbeteiligungen							
690,691	für Unterkunft und Heizung	324 239	5,5	188 939	3	135 297	-	-
692,695	zur Eingliederung von Arbeitsuchenden	3 208	13,0	2 042	-	1 166	-	-
693	bei einmaligen Leistungen	2 954	8,3	1 578	-	1 376	-	-
694	beim Arbeitslosengeld II	60	33,1	-	-	60	-	-
696	für Bildung und Teilhabe bei gemeins. Einr.	2 529	- 1,0	990	-	1 539	-	-
73-74	Leistungen der Sozialhilfe u. ä.	934 588	4,7	228 519	-	236 580	469 488	-
75-79	Sonstige soziale Leistungen	1 843 709	7,7	292 213	1 183	344 340	1 205 973	1
	Zinsausgaben							
800-803	an öffentlichen Bereich	197	38,9	23	174	-	-	261
804,808	an andere Bereiche	111 392	20,0	55 279	42 034	10 102	3 976	488
809	für innere Darlehen	565	- 12,1	1	192	372	-	-
	Allgemeine Zuweisungen und Umlagen							
	an Land							
821	Rückzahlung von Bedarfszuweisungen	-	-	-	-	-	-	-
831	Solidarumlage	-	-	-	-	-	-	-
822,832	an Gemeinden	3 287 813	6,9	516 607	1 886 774	884 431	-	-
833	an Verwaltungsgemeinschaften	121 310	9,6	-	121 310	-	-	31
860-869	Zuführung zum Vermögenshaushalt	-	-	-	-	-	-	-
895	Ist-Fehlbetrag des Verwaltungshaushalts	-	X	-	-	-	-	-
	Verwaltungshaushalt zusammen	15 848 492	6,4	4 756 624	6 084 501	3 059 117	1 948 250	147 081
	Ausgaben des Vermögenshaushalts							
900-909	Zuführung zum Verwaltungshaushalt	-	-	-	-	-	-	-
910-919	Zuführung an Rücklagen	-	X	-	-	-	-	-
922-928	Gewährung von Darlehen	83 394	53,2	48 665	9 746	24 983	-	17
931,936-939	Erwerb von Beteiligungen, Kapitaleinlagen	41 088	- 59,7	16 592	13 307	11 189	-	12
932,935	Erwerb von Grundstücken sowie beweg- liche Sachen des Anlagevermögens	583 878	8,1	153 429	370 239	58 266	1 943	3 833
94	Baumaßnahmen	2 157 448	2,3	576 830	1 327 556	243 656	9 406	6 752
	dar. für Schulen	582 051	8,7	266 888	166 740	144 867	3 556	2 017
	Straßen	330 184	- 3,7	57 838	231 569	40 776	-	-
	Abwasserbeseitigung	167 935	2,1	6 063	161 871	-	-	666
970-979	Tilgung von Krediten, Rückzahlung innerer Darlehen	351 710	2,2	121 336	185 339	43 218	1 817	3 754
	Zuweisungen und Zuschüsse für Investitionen							
980-984	an öffentlichen Bereich	59 664	4,3	9 730	30 504	16 972	2 457	43
985-988	an andere Bereiche	177 934	- 14,9	57 026	80 204	40 051	653	8
990	Kreditbeschaffungskosten	857	X	717	43	97	-	-
991	Ablösung von Dauerlasten	37	43,7	-	26	-	11	-
992	Deckung von Soll-Fehlbeträgen	-	X	-	-	-	-	-
995	Ist-Fehlbetrag des Vermögenshaushalts	-	X	-	-	-	-	-
	Vermögenshaushalt zusammen	3 456 010	3,6	984 325	2 016 964	438 433	16 288	14 419
	Ausgaben des Verwaltungs- und Vermögenshaushalts insgesamt	19 304 501	5,9	5 740 949	8 101 465	3 497 549	1 964 538	161 500

1) Ohne Verwaltungsgemeinschaften.

**7. Einnahmen der Gemeinden/Gv in Bayern nach Arten und Gebietskörperschaftsgruppen
im 1. bis 2. Vierteljahr 2025**

Gruppierungsnummer	Art der Einnahmen	Gemeinden und Gemeindeverbände ¹⁾		davon				außer-dem
		Betrag	Veränderung gegenüber dem 1. bis 2. Vj. 2024	kreisfreie Städte	kreisangehörige Gemeinden	Landkreise	Bezirke	Verwaltungsgemeinschaften
		1 000 EUR	%	1 000 EUR				
000-032 (./. 810)	Einnahmen des Verwaltungshaushalts Steuern und steuerähnliche Einnahmen ²⁾	10 770 028	8,6	4 496 051	6 273 436	541	-	-
060	Schlüssel-, Bedarfszuweisungen, sonstige allgemeine Zuweisungen vom Bund	-	X	-	-	-	-	-
041,051,061,081	von Land	3 478 901	9,8	872 629	1 379 277	1 226 995	-	19 426
062,063	von Gemeinden und Gemeindeverbänden, Verwaltungsgemeinschaften	-	-	-	-	-	-	-
072	Allgemeine Umlagen von Gemeinden	6 427 665	7,6	-	-	3 699 667	2 727 998	225 735
092	Leistungen des Landes aus d. Umsetzung des Vierten Gesetzes für moderne Dienstleistungen am Arbeitsmarkt	-	-	-	-	-	-	-
10,11,12	Verwaltungs- und Benutzungsgebühren, zweckgebundene Abgaben	2 037 010	7,0	482 854	1 308 615	236 770	8 769	18 111
13-15,21, 22,24-26	Übrige Verwaltungs- und Betriebseinnahmen, Gewinnanteile, Konzessionsabgaben, Ersatz sozialer Leistungen, weitere Finanzeinnahmen	1 548 750	- 7,3	471 849	695 497	154 658	226 747	4 151
	Erstattungen von Ausgaben des Verwaltungshaushalts, Zuweisungen und Zuschüsse für lfd. Zwecke, Zinseinnahmen, Schuldendienst							
160,170,200,230	vom Bund, LAF, ERP-Sondervermögen ³⁾	343 027	10,8	180 204	- 1	15 960	146 863	-
161,171,201,231	von Land ³⁾	3 460 348	6,2	1 068 373	1 264 941	610 812	516 222	5 831
162,172,202,232	von Gemeinden und Gemeindeverbänden	461 182	10,5	126 001	123 795	182 870	28 516	25 651
163,164,173,174, 203,204,233,234	von sonstigen öffentlichen Bereich	67 152	19,1	26 843	26 040	13 396	874	5 474
165-168,175-178, 205-208,235-238	von anderen Bereichen	695 216	10,6	344 265	170 205	160 186	20 560	1 424
169,209	innere Verrechnungen, Zinsen aus inneren Darlehen	858 024	11,0	162 752	644 595	46 219	4 457	1 023
191	Aufgabenbezogene Leistungsbeteiligungen bei Leistungen für Unterkunft und Heizung	430 892	7,9	207 259	-	223 634	-	-
192	zur Sicherung des Lebensunterhalts	86 897	6,7	36 229	-	50 668	-	-
193	zur Eingliederung von Arbeitsuchenden	5 312	13,7	2 080	-	3 232	-	-
270-275	Kalkulatorische Einnahmen	575 047	5,4	29 207	504 111	37 350	4 379	1 801
28	Zuführung vom Vermögenshaushalt	-	-	-	-	-	-	-
295	Ist-Überschuß des Verwaltungshaushalts	-	-	-	-	-	-	-
	Verwaltungshaushalt zusammen	31 245 450	7,3	8 506 596	12 390 511	6 662 958	3 685 385	308 629
	Einnahmen des Vermögenshaushalts							
30	Zuführung vom Verwaltungshaushalt	-	-	-	-	-	-	-
31	Entnahmen aus Rücklagen	-	-	-	-	-	-	-
322-328	Rückflüsse von Darlehen	104 862	24,1	44 080	26 882	33 668	232	51
33,340,345	Einnahmen aus der Veräußerung von Vermögen	436 310	25,5	73 081	337 586	25 588	56	64
35	Beiträge und ähnliche Entgelte	204 816	- 17,2	26 772	178 034	11	-	1 032
	Zuweisungen für Investitionen und Investitionsförderungsmaßnahmen							
360	vom Bund, LAF, ERP-Sondervermögen	-	-	-	-	-	-	-
361	von Land	1 132 434	13,4	192 866	782 111	156 904	554	3 974
362	von Gemeinden und Gemeindeverbänden	48 564	43,6	1 707	29 319	15 175	2 363	12 381
363,364	von sonstigen öffentlichen Bereich	5 157	- 7,2	472	4 524	138	23	1
365-368	von anderen Bereichen	62 087	18,9	16 462	38 288	7 246	91	17
370-379	Einnahmen aus Krediten und inneren Darlehen	2 576 500	63,1	1 823 277	519 978	205 161	28 084	6 317
392	Durchbuchung von Sollfehlbeträgen	-	-	-	-	-	-	-
395	Ist-Überschuß des Vermögenshaushalts	-	X	-	-	-	-	-
	Vermögenshaushalt zusammen	4 570 731	36,3	2 178 717	1 916 720	443 891	31 403	23 838
	Einnahmen des Verwaltungs- und Vermögenshaushalts insgesamt	35 816 181	10,3	10 685 313	14 307 230	7 106 850	3 716 788	332 467

¹⁾ Ohne Verwaltungsgemeinschaften. - ²⁾ Nach Abzug der Gewerbesteuerumlage und einschließlich des Gemeindeanteils an der Einkommensteuer. - ³⁾ Ohne Zivilschutz für Rechnung des Bundes, Ausbildungsförderung, Wohngeld.

**8. Ausgaben der Gemeinden/Gv in Bayern nach Arten und Gebietskörperschaftsgruppen
im 1. bis 2. Vierteljahr 2025**

Gruppierungs- nummer	Art der Ausgaben	Gemeinden und Ge- meindeverbände ¹⁾		davon				außer- dem
		Betrag	Verän- derung gegen- über dem 1. bis 2. Vj. 2024	kreis- freie Städte	kreis- an- gehörige Ge- meinden	Land- kreise	Bezirke	Verwal- tungs- gemein- schaften
		1 000 EUR	%	1 000 EUR				
	Ausgaben des Verwaltungshaushalts							
40-46	Personalausgaben	7 170 556	4,1	3 055 059	2 838 803	1 089 376	187 318	211 408
50-662	Verwaltungs- und Betriebsaufwand	5 257 821	5,5	1 749 741	2 516 353	925 113	66 614	85 705
675-678,718,84	Erstattungen und Zuschüsse an andere Bereiche, weitere Finanzausgaben	647 042	3,6	350 231	196 285	88 490	12 036	503
680-685	Kalkulatorische Kosten	575 047	5,4	29 207	504 111	37 350	4 379	1 801
	Erstattungen von Ausgaben des Verwal- tungshaushalts, Zuweisungen- und Zu- schüsse für lfd. Zwecke,Schuldendiensth.							
670-674,710-714, 720-724	an öffentlichen Bereich	1 192 056	4,3	236 431	417 676	403 577	134 373	4 257
70,715-717,725-728	an andere Bereiche	3 312 819	4,7	1 374 811	1 394 702	406 023	137 283	935
679	innere Verrechnungen	852 239	11,1	158 254	644 071	45 457	4 457	1 023
	Aufgabenbezogene Leistungsbeteiligungen							
690,691	für Unterkunft und Heizung	648 979	4,5	377 974	3	271 002	-	-
692,695	zur Eingliederung von Arbeitsuchenden	8 134	27,4	4 968	-	3 166	-	-
693	bei einmaligen Leistungen	6 829	- 11,9	3 041	-	3 787	-	-
694	beim Arbeitslosengeld II	138	3,4	2	-	136	-	-
696	für Bildung und Teilhabe bei gemeins. Einr.	10 989	1,7	3 859	-	7 131	-	-
73-74	Leistungen der Sozialhilfe u. ä.	1 892 982	5,5	466 356	-	482 644	943 982	-
75-79	Sonstige soziale Leistungen	3 781 695	7,7	601 379	2 609	715 506	2 462 201	1
	Zinsausgaben							
800-803	an öffentlichen Bereich	539	75,9	24	509	5	1	299
804,808	an andere Bereiche	206 134	26,5	106 842	75 330	18 321	5 641	875
809	für innere Darlehen	5 785	3,9	4 498	524	762	-	-
	Allgemeine Zuweisungen und Umlagen							
	an Land							
821	Rückzahlung von Bedarfszuweisungen	-	-	-	-	-	-	-
831	Solidarumlage	-	-	-	-	-	-	-
822,832	an Gemeinden	6 301 916	7,4	976 053	3 667 726	1 658 137	-	-
833	an Verwaltungsgemeinschaften	225 728	7,3	-	225 728	-	-	31
86	Zuführung zum Vermögenshaushalt	-	-	-	-	-	-	-
895	Ist-Fehlbetrag des Verwaltungshaushalts	-	X	-	-	-	-	-
	Verwaltungshaushalt zusammen	32 097 428	5,9	9 498 731	12 484 429	6 155 983	3 958 285	306 839
	Ausgaben des Vermögenshaushalts							
90	Zuführung zum Verwaltungshaushalt	-	-	-	-	-	-	-
91	Zuführung an Rücklagen	-	-	-	-	-	-	-
922-928	Gewährung von Darlehen	131 958	- 13,1	58 495	27 761	45 703	-	17
931,936-939	Erwerb von Beteiligungen, Kapitaleinlagen	144 106	- 25,0	89 334	36 908	17 864	-	14
932,935	Erwerb von Grundstücken sowie beweg- liche Sachen des Anlagevermögens	1 088 204	1,6	295 454	677 496	110 827	4 427	7 216
94	Baumaßnahmen	3 885 107	3,7	1 119 030	2 307 826	440 888	17 362	11 798
	dar. für Schulen	1 034 343	4,4	460 856	299 246	266 174	8 067	3 339
	Straßen	546 980	- 0,1	100 448	380 886	65 646	-	-
	Abwasserbeseitigung	278 011	5,9	10 279	267 732	-	-	-
970-979	Tilgung von Krediten, Rückzahlung innerer Darlehen	724 056	5,3	257 900	359 195	103 487	3 473	5 244
	Zuweisungen und Zuschüsse für Investitionen							
980-984	an öffentlichen Bereich	110 840	2,6	13 843	63 599	30 227	3 170	9 897
985-988	an andere Bereiche	323 459	- 11,5	115 575	146 789	58 319	2 777	8
990	Kreditbeschaffungskosten	912	X	726	65	121	-	-
991	Ablösung von Dauerlasten	74	- 75,2	-	58	-	16	442
992	Deckung von Soll-Fehlbeträgen	-	-	-	-	-	-	-
995	Ist-Fehlbetrag des Vermögenshaushalts	-	X	-	-	-	-	-
	Vermögenshaushalt zusammen	6 408 715	1,3	1 950 357	3 619 697	807 436	31 226	34 634
	Ausgaben des Verwaltungs- und Vermögenshaushalts insgesamt	38 506 143	5,1	11 449 087	16 104 126	6 963 419	3 989 511	341 473

1) Ohne Verwaltungsgemeinschaften.

**9. Gewogene Realsteuermittelpunkte in Bayern nach Regierungsbezirken und
Gemeindegrößenklassen im 2. Vierteljahr 2025**

Gemeindegrößenklasse Gemeinden mit . . . Einwohnern	Ober- bayern	Nieder- bayern	Ober- pfalz	Ober- franken	Mittel- franken	Unter- franken	Schwaben	Bayern
	in %							

Grundsteuer A

Kreisfreie Städte

500 000 oder mehr	824	-	-	-	332	-	-	563
200 000 bis unter 500 000	-	-	-	-	-	-	485	485
100 000 bis unter 200 000	390	-	295	-	383	310	-	363
50 000 bis unter 100 000	550	297	-	366	-	315	460	371
unter 50 000	-	350	320	321	429	-	314	348
zusammen	584	324	312	341	380	312	415	403

Kreisangehörige Gemeinden

50 000 oder mehr	-	-	-	-	-	-	400	400
20 000 bis unter 50 000	379	288	212	296	372	321	364	348
10 000 bis unter 20 000	343	325	323	309	348	353	373	342
5 000 bis unter 10 000	350	349	280	303	353	397	386	344
3 000 bis unter 5 000	332	326	281	302	371	357	374	332
1 000 bis unter 3 000	345	326	275	291	410	359	396	346
unter 1 000	344	314	246	257	531	395	424	382
zusammen	344	332	278	297	388	369	387	343
Gemeinden insgesamt	347	331	279	298	388	369	388	345

Grundsteuer B

Kreisfreie Städte

500 000 oder mehr	824	-	-	-	780	-	-	811
200 000 bis unter 500 000	-	-	-	-	-	-	670	670
100 000 bis unter 200 000	475	-	510	-	626	510	-	540
50 000 bis unter 100 000	600	434	-	530	-	449	550	496
unter 50 000	-	420	400	366	426	-	408	401
zusammen	780	429	470	461	695	480	596	650

Kreisangehörige Gemeinden

50 000 oder mehr	-	-	-	-	-	-	400	400
20 000 bis unter 50 000	410	270	253	288	336	353	364	366
10 000 bis unter 20 000	360	290	282	269	319	334	347	330
5 000 bis unter 10 000	337	244	249	239	309	308	313	292
3 000 bis unter 5 000	307	238	224	249	292	288	290	274
1 000 bis unter 3 000	302	225	214	226	251	273	263	255
unter 1 000	291	237	195	229	275	247	238	243
zusammen	349	252	240	247	301	300	315	299
Gemeinden insgesamt	470	271	283	287	456	329	365	379

Gewerbsteuer

Kreisfreie Städte

500 000 oder mehr	490	-	-	-	467	-	-	487
200 000 bis unter 500 000	-	-	-	-	-	-	470	470
100 000 bis unter 200 000	400	-	425	-	440	420	-	428
50 000 bis unter 100 000	400	412	-	390	-	389	387	394
unter 50 000	-	400	380	321	395	-	362	359
zusammen	487	407	417	357	456	403	429	461

Kreisangehörige Gemeinden

50 000 oder mehr	-	-	-	-	-	-	360	360
20 000 bis unter 50 000	360	316	332	355	347	379	369	355
10 000 bis unter 20 000	313	356	358	369	359	371	332	331
5 000 bis unter 10 000	324	349	293	350	340	355	343	328
3 000 bis unter 5 000	333	345	337	356	279	340	331	332
1 000 bis unter 3 000	336	343	324	352	339	346	314	333
unter 1 000	245	370	338	301	351	327	322	283
zusammen	327	345	315	355	335	353	339	334
Gemeinden insgesamt	402	353	341	356	395	367	359	382

Aktuelle
Veröffentlichungen
unter
q.bayern.de/produkte



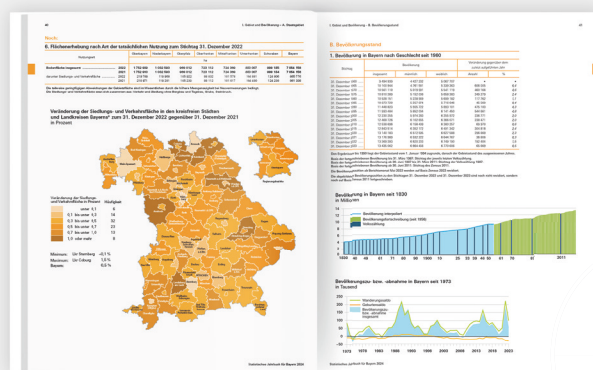
Statistisches Jahrbuch für Bayern

Das **Statistische Jahrbuch** für Bayern ist das Standardwerk der amtlichen Statistik in Bayern seit 1894. Darin zusammengestellt sind jährlich aktuelle Statistikdaten über Land, Leben, Leute, Politik, Wissenschaft und Wirtschaft in Bayern.

Auf über 700 Seiten enthält es die wichtigsten Ergebnisse aller amtlichen


Statistiken – in Form von Tabellen, Graphiken oder Karten – zum Teil mit langjährigen Vergleichsdaten und Zeitreihen.

Ebenso enthalten sind ausgewählte Strukturdaten für Regierungsbezirke, kreisfreie Städte und Landkreise sowie Regionen Bayerns, für Bund und Länder sowie die EU-Mitgliedstaaten.



Preise

Buch	39,00 €
Buch + DVD	46,00 €
DVD	12,00 €
Datei (PDF)	12,00 €



Bayern kompakt

Das Kompendium **Bayern kompakt** bietet auf knapp 50 Seiten die wichtigsten bayerischen Strukturdaten aus Wirtschaft, Gesellschaft und Politik in Texten, Tabellen und Graphiken.

Es verweist zudem auf weiterführende Informationsmedien des Bayerischen Landesamts für Statistik.

Heft und Datei kostenlos

Bayerisches Landesamt für Statistik – Vertrieb, Nürnberger Straße 95, 90762 Fürth
Telefon 0911 98208-6311 | Telefax 0911 98208-96638 | vertrieb@statistik.bayern.de